

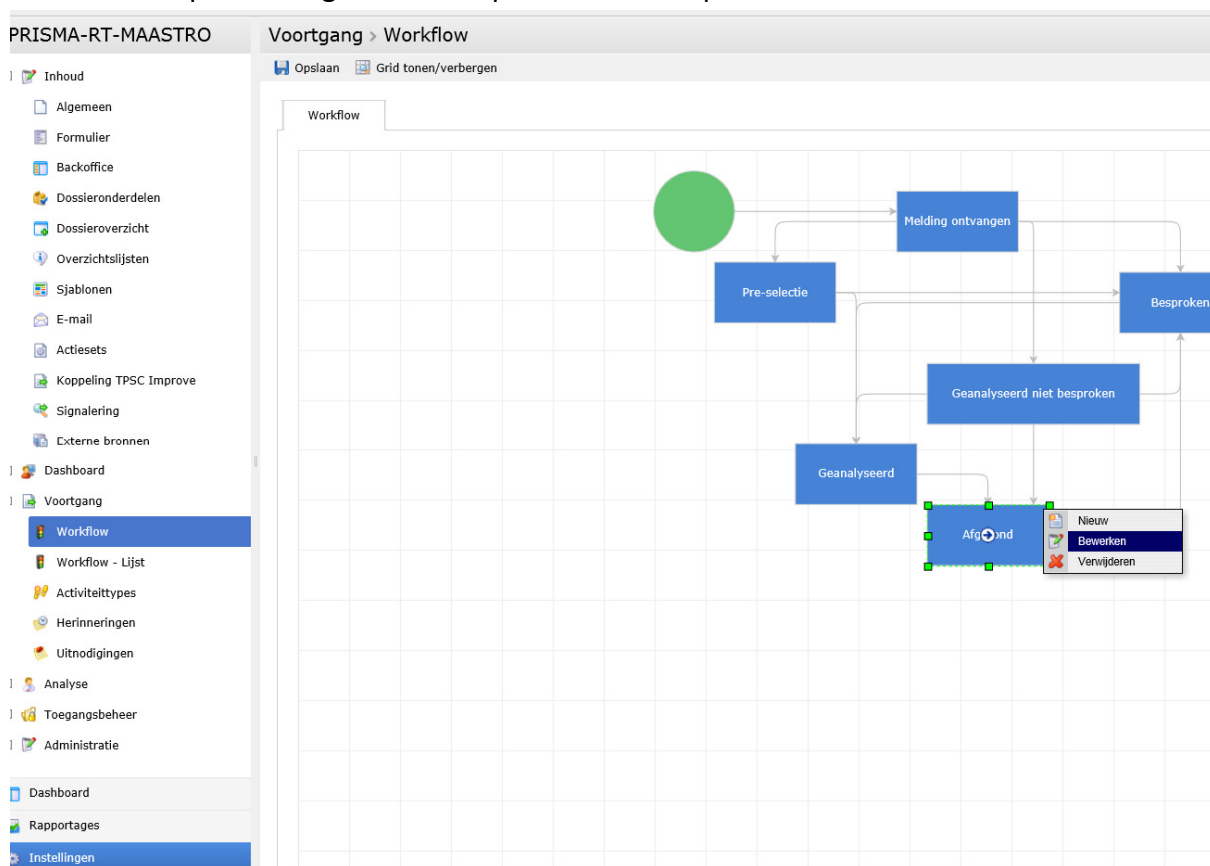
# Anonimiseren in de TPSC database (release 5)

De TPSC database maakt het mogelijk om alle data welke op het meldingsformulier is ingevuld te anonimiseren. Dit kan worden ingericht tijdens elke processtap welke doorlopen wordt in de TPSC database.

In deze beschrijving wordt de data in het proces “afgerond” geanonimiseerd. Hiervoor moeten de volgende stappen worden uitgevoerd.

## Screenshot 1

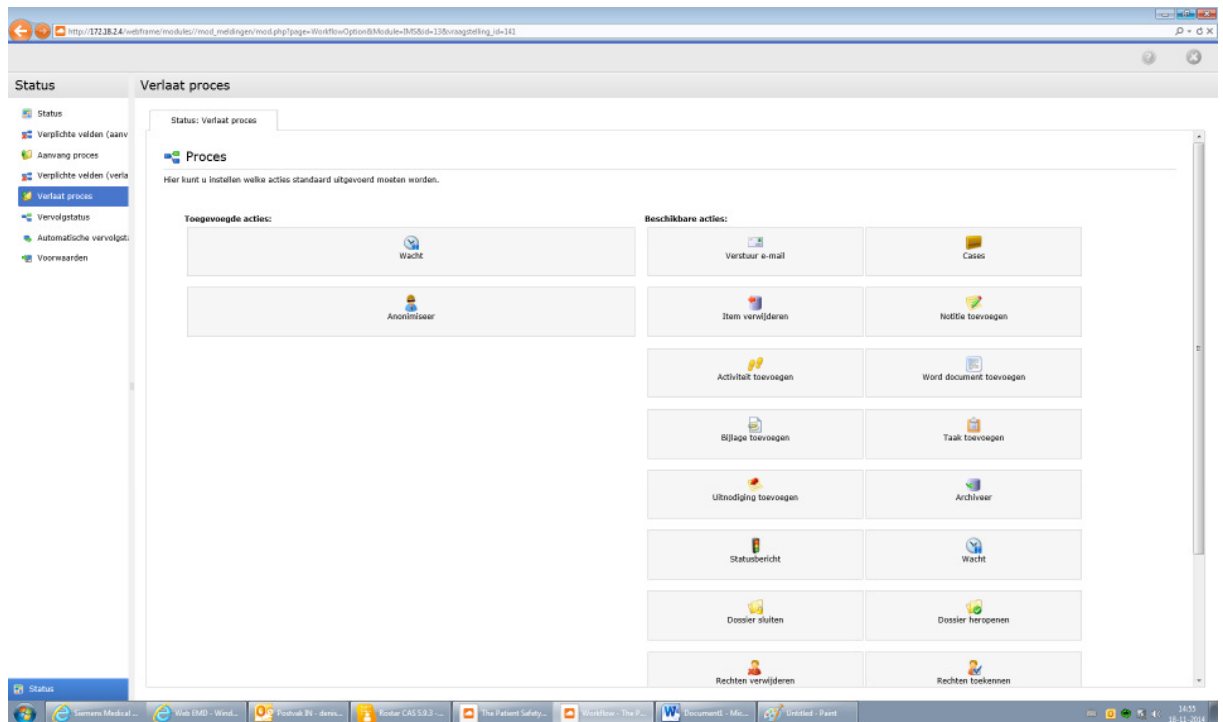
- Klik op instellingen
- Klik op het menu voortgang
- Selecteer workflow
- Selecteer het proces “afgerond” en open deze door op bewerken te klikken



**Screenshot 1**

## Screenshot 2

- Klik op verlaat proces
- Sleep nu **anonimiseer** van “beschikbare acties” naar “toegevoegde acties”.



Screenshot 2

## Screenshot 3 en 4

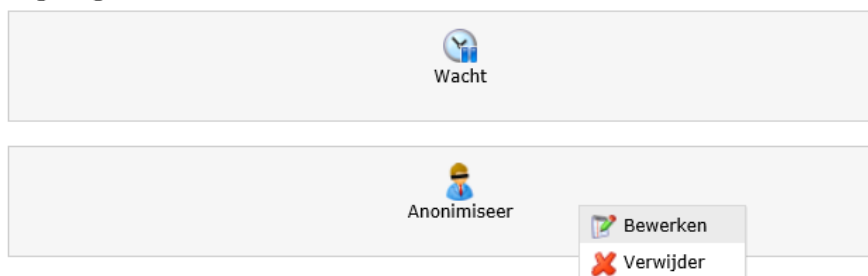
Binnen anonimiseer is het mogelijk om aan te geven wat allemaal geanonimiseerd moet worden.

- Ga op anonimiseer staan en klik op rechtermuis knop, selecteer bewerken

### Proces

Hier kunt u instellen welke acties standaard uitgevoerd moeten worden.

#### Toegevoegde acties:



Screenshot 3

- Onder het kopje “melder vraagstellingen” kan bijvoorbeeld worden aangegeven wat geanonimiseerd moet worden d.m.v. slepen van waarde naar anonimiseer

Opslaan   Opslaan & sluiten

Overige instellingen	Patiënt vraagstellingen	NAW-vraagstellingen	Melder vraagstellingen	Overige vraagstellingen
<p><b>gegevens melder</b></p> <div style="display: flex; justify-content: space-between;"> <div style="width: 30%;"> <p><b>Anonimiseren</b></p> <ul style="list-style-type: none"> <li>voornaam</li> <li>tussenvoegsel</li> <li>achternaam</li> <li>e-mailadres</li> <li>inlognaam citrix</li> </ul> </div> <div style="width: 30%; text-align: center;"> <p>&lt;&lt;   &gt;&gt;</p> </div> <div style="width: 30%;"> <p><b>Behouden</b></p> <ul style="list-style-type: none"> <li>voorletters</li> <li>geboortedatum</li> <li>geslacht</li> <li>rekeningnummer</li> <li>straat</li> <li>huisnummer</li> <li>huisnummer toevoeging</li> <li>postcode</li> <li>woonplaats</li> <li>telefoonnummer</li> <li>faxnummer</li> <li>functie</li> <li>functie code</li> <li>afdeling</li> <li>afdelingcode</li> <li>leidinggevende</li> <li>leidinggevende code</li> <li>sein</li> <li>kamernummer</li> <li>telefoonnummerwerk</li> </ul> </div> <div style="width: 30%; text-align: center;"> <p>&lt;&lt;   &gt;&gt;</p> </div> <div style="width: 30%;"> <p><b>Verwijderen</b></p> </div> </div>				

Screenshot 4

Dénis Eyssen  
Radiotherapeutisch Laborant

**MAASTRO clinic**

Dr. Tanslaan 12,  
6229 ET Maastricht, The Netherlands  
Email: [Denis.eyssen@maastro.nl](mailto:Denis.eyssen@maastro.nl)  
Internet site: [www.maastro.nl](http://www.maastro.nl)